

INNO- PROOF FOX BUTİL-TAPE

Polipropilen Keçe Taşıyıcılı, Su Yalıtım Uygulamalarında Kullanılabilen Yaşlanmaya Dayanıklı Kendinden Yapışkanlı Butil Bant

Tanımı

FOX BUTİL-TAPE, polipropilen keçe taşıyıcılı, yaşlanmaya dayanıklı kendinden yapışkanlı farklı malzeme birleşim detaylarında çok iyi yapışma sağlayan, su yalıtım ürünleri ile uyumlu butil banttır.

Kullanım Yerleri

- Islak hacim (banyo, balkon, teras, çatı, havuz, endüstriyel mutfaklar vb.) su yalıtım uygulamalarında
- Yatay ve düşey derz ve pah yalıtımında
- Duş kanalı çevreleri ve gider üniteleri yalıtımında
- Seramik ve doğal taş uygulamalarında



Avantajları

- Kolay ve hızlı uygulanır,
- Uzun ömürlüdür,
- Yaşlanmaya karşı dayanıklıdır.
- Butil bazlı olduğu için çok iyi yapışma özelliğine sahiptir. Kimyasal sıvılara karşı dayanımlıdır.

Teknik Özellikleri

Malzeme Yapısı	Taşıyıcı (alt ve üst) Kaplama	Polipropilen (PP) keçe Yaşlanmaya dayanıklı yüksek esneklikte kendinden yapışkanlı butil kauçuk
Renk		Gri
Kopma Yüğü-Boyuna	DIN EN ISO 527-3	30 N/15 mm
Kopma Yüğü-Enine	DIN EN ISO 527-3	19 N/15 mm
Kopma Uzaması-Boyuna	DIN EN ISO 527-3	%60
Kopma Uzaması-Enine	DIN EN ISO 527-3	%80
Delinme Basıncı		>0,2 bar

Ambalaj

Rulo Ebatları: 0,10 x 20 mt ve 0,20 x 20 mt


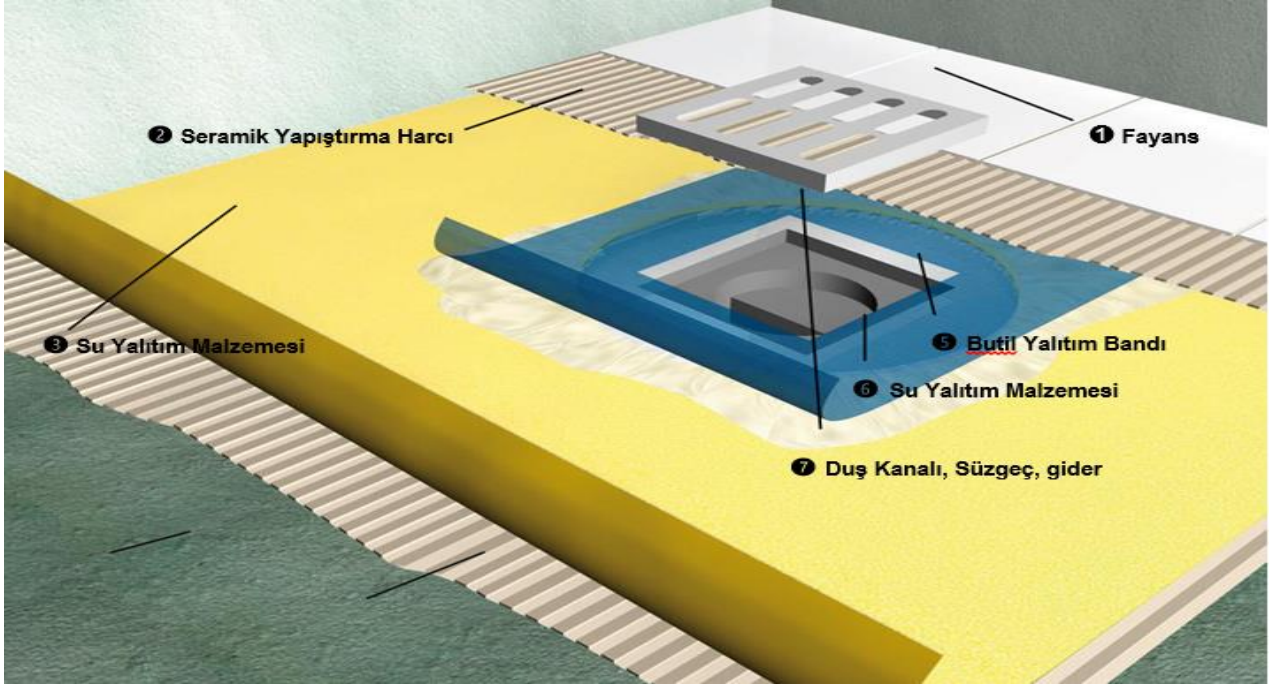
Depolama

Güneş ışığına maruz kalmayan, serin ve kuru yerlerde saklayınız.

Sorumluluk

Bu teknik dokümanda yer alan veriler, bilimsel ve pratik bilgilerimize dayanmaktadır. SARTECH Yapı Malzemeleri San. ve Tic. Ltd Şti. sadece ürünün kalitesinden sorumludur. Ürünün nerede ve nasıl kullanılacağı ile ilgili yazılı öneriler dışındaki ve/veya hatalı kullanımlardan dolayı oluşabilecek sonuçlardan SARTECH Yapı Malzemeleri San. ve Tic. Ltd Şti. sorumlu tutulamaz. Ürününüzün doğru şekilde uygulanması sorumluluğu kullanıcıya aittir. Firmamız sadece ürünün kalitesinden sorumludur. Bu katalog bir önceki katalogta yer alan bilgileri geçersiz kılmaktadır. Firmamız bu katalogdaki her türlü bilgi ve içerik detayında değişiklik yapma hakkına sahiptir. Katalogta yer alan bilgilerin güncel ve geçerli olduğunu kontrol edilmesi zaruridir. Her hakkı saklıdır.






Adım 1

Zemin uygun bir likit su yalıtım malzemesi ile yalıtılmış olmalıdır.




Adım 2

Duş kanalı, süzgeç veya gider ünitesinin etrafına uygun ölçülerde butil bant kesilerek hazırlanır.



Adım 3

Yüzey hazırlığının tamamlanması sonrası duş kanalı, süzgeç zemine yerleştirilir ve butil bant zemine yapıştırılır ve baskı rulosu ile uygulandığı zemine iyice yapıştırılması sağlanır.



Adım 4

Yalıtım uygulaması tamamlandıktan sonra seramik uygulamasına geçilebilir.

